







BEBAUUNGSPLAN
"GEWERBE-/MISCHGEBIET
STURZBERGSTRASSE - ERWEITERUNG III"
IN SCHEUERHALDEN 1:1.000

ANHANG 3: eM2



ZEICHENERKLÄRUNG

-  externe Maßnahme 3:
Ausgleichsfläche (Flurstück 269/5, 269/8)
-  33.43 Magerwiese mittlerer Standorte
Herstellung einer Mageren Flachland-Mähwiese
-  keine Magerwiese entwickelbar
-  Biotop
-  LRT 6510 Magere Flachland-Mähwiese
-  Bestehende Grundstücksgrenzen

